


ЧТО ДЕЛАТЬ, ЕСЛИ...

Коварный ОГОНЬ



5+

поговорите с ребёнком об этом



НЕ ИГРАЙТЕ С ОГНЁМ

Тёма построил из кубиков башню.

– Красиво получилось, не хватает только шпиля!

Он взял на кухне свечку и поставил её на башенку. Как здорово!

– Света, иди сюда! – позвал он сестрёнку.

Тёма зажёг свечку. Дети восхищённо смотрели на яркое пламя и на горящую спичку.

Спичка догорела, и Тёма, вместо того, чтобы задуть её, бросил на пол.

Искра от огня попала на куклу. Что тут началось! У неё вспыхнули волосы, загорелось платье. На крики прибежала взволнованная бабушка:

– Что вы тут натворили!

Она схватила старое покрывало, накинула на пламя и потушила его.

– Детям спички брать нельзя – это не игрушка! Может начаться пожар, загореться ковёр, мебель, занавески, одежда, да и мы с вами, – строго сказала бабушка.

ЧТО НАДО ДЕЛАТЬ?

- Никогда не играй со спичками. Ты можешь обжечься и устроить в квартире пожар.
- Запомни, что спички, свечи, зажигалки служат только для хозяйственных нужд.
- Следи, чтобы с огнём не шалили твои товарищи, младшие братишки и сестрёнки.

СОВЕТЫ РОДИТЕЛЯМ

- ◆ *Устройте игры-тренинги. В дошкольном возрасте важнейшие жизненные познания прививаются на основе игры.*
- ◆ *Необходимо добиться, чтобы ребёнок твёрдо усвоил, что играть со спичками нельзя, это опасно.*
- ◆ *Разъясните, что небольшой огонёк можно сразу же потушить, набросив на него плотную ткань, залит водой или засыпав песком, землёй.*
- ◆ *Поставьте опыт – накройте плотной тканью миску с зажжённой плавающей свечой, объясните ребёнку, почему фитилёк гаснет.*



ПОДВАЛ И ЧЕРДАК – ПОЖАРООПАСНЫЕ ПОМЕЩЕНИЯ

Митя и Лёня приехали в деревню. Ребята решили, что сегодня они пойдут на пруд ловить рыбу, а бабушка сварит вкусную уху.

– Возьмите удочки на чердаке, – сказал дедушка.

Мальчишки залезли на чердак, но там было темно. Они шарили по углам, натыкались на старые шкафы, спотыкались о вёдра и коробки.

– Смотри, фонарь! – обрадовался Митя.

Он включил его и осмотрел углы. Второго фонарика не было. Лёня взял с полки коробок со спичками, зажёл спичку. Спичка быстро сгорела, он бросил её на пол, и случайная искра попала на старую бумагу. Пламя тут же вспыхнуло.

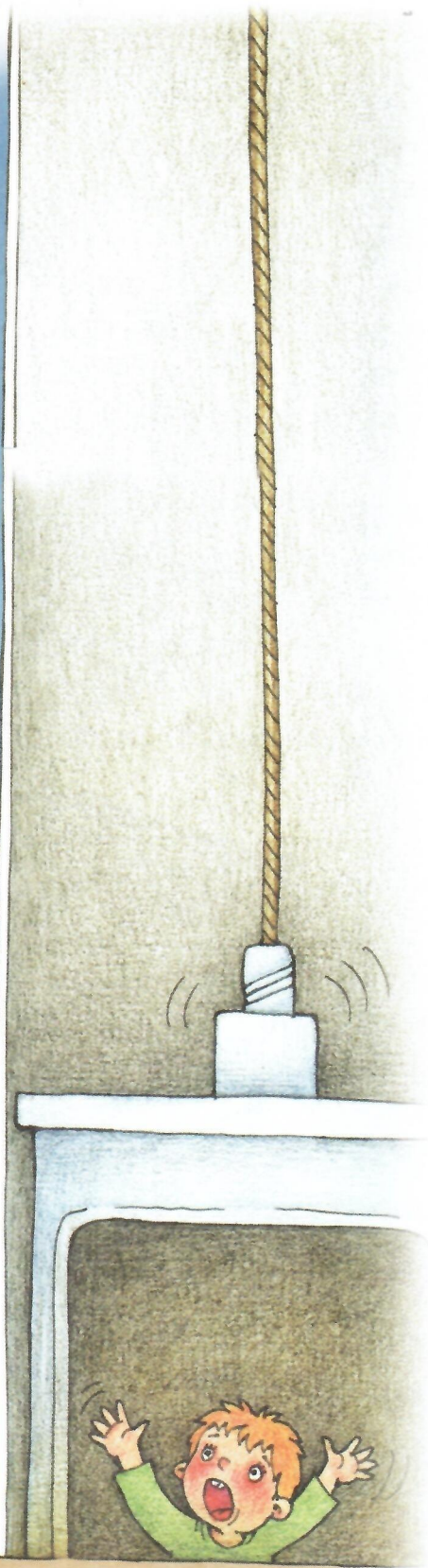
– Лёня, здесь спичками пользоваться опасно! На чердаке темно, много старых вещей. Может произойти пожар! – крикнул Митя, подбежал и затоптал огонь ногами.

ЧТО НАДО ДЕЛАТЬ?

- Нельзя пользоваться спичками, зажигалками, свечами на чердаках, в подвалах, в сараях. Для этого есть электрический фонарик.
- Если небольшой огонь загорелся, попытайся затоптать его ногами.
- Если потушить огонь самостоятельно невозможно, сразу же выбегай наружу и сообщи о пожаре взрослым или вызови пожарную охрану.

СОВЕТЫ РОДИТЕЛЯМ

- ◆ *Посетите с ребёнком подвал и чердак. Расскажите, что это нежилые помещения, они и без огня могут быть опасными для детей!*
- ◆ *Проведите опыт. Покажите, как быстро загораются предметы из разных материалов: бумага, вата, деревянная палочка, монета. Сделайте вывод: быстрее всего загораются вата и бумага. Дерево горит медленнее. Металлические предметы не горят, но представляют опасность при сильном нагревании (можно обжечься).*



ЕСЛИ БЕДА В КВАРТИРЕ

Однажды, когда дети с мамой вернулись с прогулки, они заметили, что в квартире дым и едкий запах. В доме произошло короткое замыкание, загорелась проводка, и... начался пожар. Мама вызвала пожарных, схватила младшую дочурку на руки и крикнула старшим детям:

– Пригнитесь ниже к полу и бегите на улицу!

Коля первым выскочил из квартиры и напрямиком – в лифт.

– Стой! – окликнула его мама. – Если погаснет свет, ты застрянешь!

Но было поздно, Коля уже нажал на кнопку. Тут погас свет, лифт остановился между этажами. Мальчик стал плакать и звать на помощь. Он сильно кашлял и задыхался.

Хорошо, что быстро приехали пожарные и спасатели. Они вытащили мальчика из лифта и потушили пожар.

ЧТО НАДО ДЕЛАТЬ?

- Если в квартире пожар, надо закрыть форточку и дверь в комнате, где начался пожар, прикрыть входную дверь в квартиру, вызвать пожарных и бежать на улицу.
- Из задымлённого помещения надо выходить, пригнувшись, или ползком – внизу дыма меньше. Спускаться можно только по лестнице.
- Нельзя садиться в лифт. Он может отключиться, есть опасность задохнуться.

СОВЕТЫ РОДИТЕЛЯМ

- ◆ *Отрабатывайте с ребёнком навыки действий при пожаре.*
- ◆ *Для наглядности проведите опыты.*
 - а) Налейте в пробирку воды и заткните пробкой, нагрейте над пламенем: пробка с шумом вылетит. Вывод: при пожаре в помещении воздух нагревается и расширяется, вырываясь наружу, выбивает окна.*
 - б) Зажгите свечу, поддержите над пламенем фарфоровую чашку. На ней появится копоть. Пусть ребёнок коснётся её пальчиком и убедится, что она пачкается. Вывод: в результате горения образуется копоть, которая загрязняет воздух, попадая в лёгкие.*



НЕ БОЙТЕСЬ И НЕ ПРЯЧЬТЕСЬ

Зимой было очень холодно, и на ночь родители оставили в детской комнате включённый обогреватель. Во время сна Ване стало жарко, и он скинул с себя одеяло. Оно попало на обогреватель и начало тлеть. Вскоре вспыхнул огонь и начался пожар.

Мальчик проснулся от едкого дыма и перепугался: сильно резало глаза, его душил кашель. Закрыв ладонью нос и рот, Ваня забился под кровать и заплакал. Его комната горела. Вызвав пожарных, родители мальчика попытались войти в комнату и вытащить сына, но не смогли этого сделать.

Очень быстро приехали пожарные, стали тушить пожар и спасать людей.




Ваня от страха не произносил ни слова, не звал на помощь, никто не знал, где он находится. Пожарным в дыму было трудно его найти. Когда Ваню обнаружили, он был очень в тяжёлом состоянии. Его срочно отправили в больницу, и врачи спасли ему жизнь.

ЧТО НАДО ДЕЛАТЬ?

- Во время пожара не прячься под кровать или в шкаф – пожарным трудно будет тебя найти.
- Звони 01, даже если пожарные подъехали к дому – они должны знать, в каких квартирах люди.
- Привлекай к себе внимание криком, жестами, стуком.

СОВЕТЫ РОДИТЕЛЯМ

- ◆ *Не оставляйте электронагревательные приборы включёнными на ночь.*
- ◆ *Предложите ребёнку самому побыть спасателем. Вокруг куклы привяжите красные шары («пламя»). Пусть он проползёт, «спасаясь от дыма», под столом до «места пожара», и бережно «вынесет из огня» игрушку, вернувшись тем же путём.*
- ◆ *Игра «В дыму». Глаза участников завязаны платочками. Пожарный должен найти в комнате пострадавших. Ребёнок может быть пожарным, папа – «мальчиком», мама – «его сестрой». Импровизируйте, меняйтесь ролями – пусть потом пожарным будет папа. Придумывайте различные игровые ситуации.*



ОСТОРОЖНО – ПОЛЕЗНЫЕ И ОПАСНЫЕ!

Марина с Витей остались дома одни.

– Давай играть, я буду поваром, а ты – садовником, – предложила Марина.

Она взяла миксер: «Что бы такое перемешать?» Она подошла к аквариуму.

– Это у меня будет суп! – И Марина опустила в него миксер, вода забурлила и стала выплёскиваться.

А Витя полил все цветы в доме, и думал, что же ещё полить? По телевизору как раз показывали цветочный сад.

– Сколько цветов! – И он, не долго думая, подбежал и стал лить на телевизор воду из лейки.

Витя получил удар током. Хорошо, что быстро пришли родители и вызвали «скорую помощь». Мальчика отвезли в больницу, и он долго там лежал, пока не вылезся.

ЧТО НАДО ДЕЛАТЬ?

- Детям очень опасно играть с электронагревательными и бытовыми приборами: кипятивником, утюгом, миксером, феном, дрелью.
- Запомни! Бытовая техника, находящаяся под напряжением, «не дружит» с водой.
- Ты можешь серьёзно пострадать – получить удар током, устроить короткое замыкание и пожар в доме.

СОВЕТЫ РОДИТЕЛЯМ

- ◆ *Предложите ребёнку «проиграть» проблемные ситуации. Ты смотришь телевизор. Вдруг из розетки пошёл дым. Твои действия?*
- ◆ *Опишите ситуацию. Подростки курили на лестничной площадке. Вдруг они заметили взрослых и убежали, побросав в мусоропровод непотушенные сигареты. Спросите ребёнка: чем это грозит?*
- ◆ *Выясните, какие электроприборы знает ребёнок. Как отличить электроприбор от неэлектроприбора.*
- ◆ *Называйте предметы: свеча, утюг, печка, пила, ножницы, игла, шило. Спросите, какие из них пожароопасные?*



А ЕСЛИ ОТРЕЗАН ПУТЬ?

Саша был дома один и смотрел телевизор. Вдруг он услышал с улицы крики: «Пожар! Пожар!»

Саша выглянул в окно и увидел, что дым валит с лестничной площадки и из входной двери. К дому подбегали люди.

– Не выходи из квартиры, лестница задымлена, – крикнула с улицы какая-то женщина.

Мальчик испугался. Как же выйти? А вдруг огонь проберётся и в квартиру?

– Помогите! Спасите! – стал звать на помощь Саша.

– Стой у открытого окна, пожарных уже вызвали, – донеслось до него снизу.

Саша преодолел внутреннюю боязнь. Он не кричал и не плакал, а спокойно стоял у открытого окна и ждал, когда приедут пожарные и спасатели, потушат пожар и вытащат его из горящего дома. Так и произошло!

ЧТО НАДО ДЕЛАТЬ?

- Если в доме пожар, вызови пожарных и не выходи на задымлённую лестничную площадку.
- Если дым и огонь отрезали путь к выходу, стой на балконе или у открытого окна, зови на помощь соседей, прохожих и жди спасателей.
- При сильном задымлении смочи водой кусок ткани и дыши через него.

СОВЕТЫ РОДИТЕЛЯМ

- ◆ *Вспомните реальные «пожарные» случаи из жизни и расскажите о них ребёнку. Разъясните, почему выходить на задымлённую лестничную площадку опасно.*
- ◆ *Проведите тренинг «Как позвать на помощь с балкона или из окна?» (лучше где-нибудь на природе, чтобы не напугать соседей).*
- ◆ *Используйте обучающие игры: образцы пожарной техники для имитации тушения пожаров, пожарное лото, викторины с набором вопросов по правилам пожарной безопасности, настольные игры противопожарной тематики.*



ПЛАМЯ, ДЫМ И ЗАПАХ ГАРИ? СООБЩИТЕ О ПОЖАРЕ

Вот история про одно дерево, которое не удалось спасти от огня.

На даче ребята любили играть около большого красивого дерева. Его густая крона в жаркий день давала тень и спасала от зноя, а в ненастный – укрывала от дождя.

Каждый год в начале лета ребята жгли под деревом тополиный пух. Он очень красиво и заманчиво горел, детям это нравилось.

В этот день они поджигали пух снова и снова, и не заметили, как загорелась трава, а от неё огонь перебрался на дерево. Дети испугались и убежали.

А рядом с деревом стоял деревянный дом и сарай. Когда взрослые заметили пожар, дерево уже сильно горело, и огонь угрожал постройкам. Жители посёлка срочно вызвали пожарную охрану, и пожар был затушен, не причинив вреда дачным домам.

ЧТО НАДО ДЕЛАТЬ?

- Не играй со спичками в парке, в лесу. В сухую и жаркую погоду опасность пожаров возрастает. Кроме того, ты можешь получить ожог.
- Тушить огонь – дело взрослых, но в случае пожара ты должен вызвать пожарных по телефону 01, или по единой службе экстренных вызовов сотовой связи – 112.

СОВЕТЫ РОДИТЕЛЯМ

- ◆ *Спросите ребёнка, как нужно было поступить детям, когда они увидели, что дерево загорелось?*
- ◆ *Где-нибудь в безопасном месте создайте ситуацию – покажите, как быстро вспыхивает высохшая ветка, от которой может всё вокруг загореться.*
- ◆ *Всегда будьте примером для детей. Обратите внимание ребёнка, когда, например, тушите ненужный костёр после пикника, привлекайте и малыша к этому процессу.*
- ◆ *Прививайте ребёнку полезные навыки. На даче дайте ему возможность полить грядки из лейки или через шланг.*